

# Ablauf Registrierung auf MyDeWalt




## 1. www.dewalt.ch öffnen



## 2. Benutzername und Passwort eingeben




## 3. Gerät registrieren



## 4. Felder ausfüllen

**EIN WERKZEUG REGISTRIEREN**

### 1. ÜBER IHR WERKZEUG



**PRODUKTMODELL\***


Die Produkt-Modellnummer steht auf dem Typenschild Ihres Produktes (Bsp. DCF886). Die ersten Zeichen angeben und die gewünschten Optionen im Dropdown-Menü auswählen. Die Zeichen nach der Modellnummer geben eine Produktvariante an (Bsp. DCF886D2). Sie finden diese Informationen auf der Verpackung oder Ihrer Rechnung. Wenn Sie sie nicht finden, geben Sie die Angaben auf dem Typenschild des Produktes ein. Die Elemente von Produktsätzen müssen einzeln registriert werden.

**3 YEARS GUARANTEE**

Die MYDEWALT-Benutzer können von einer 3-jährigen Garantie profitieren. Jetzt Ihr Produkt registrieren


Bestimmte Produkte sind ausgeschlossen, es gelten die DEWALT-Geschäftsbedingungen.

Für eine komplette Ausschlussliste [hier klicken](#)



**DATUMSCODE\***

Der Datumcode ist entweder im Batteriefach oder hinter der Motorabdeckung oder auf der Unterseite des Produktes eingraviert.



**SERIENNUMMER**

Die Seriennummer steht auf dem Typenschild Ihres Produktes. Sie ist erforderlich, um Ihr Produkt im Garantie-Erweiterungsprogramm zu registrieren (nur berechtigte Produkte).

**ARTIKELNUMMER (SKU)\***

Die Artikelnummer besteht meistens aus 2 Zeichen nach der Modellnummer (Bsp. DCF886D2-QW). Diese Information steht auf Ihrer Rechnung. Wählen Sie das Suffix in der nachfolgenden Dropdown-Liste. Wenn Sie das Suffix nicht finden, wählen Sie die Option 'Nicht in der Liste'

### 2. ÜBER IHREN KAUF

**NAME DES HÄNDLERS\***

**KAUFDATUM\***

### 3. BESTIMMUNGEN ZUR REGISTRIERUNG

Die DEWALT-Produkte müssen innerhalb von 4 Wochen nach dem Kauf registriert werden

Der Kaufnachweis und das Garantiezertifikat in gedruckter Form sind notwendig für alle Garantieleistungen

[Geschäftsbedingungen für die Registrierung](#)

Ich akzeptiere die Geschäftsbedingungen für die Registrierung

BESTÄTIGEN

## 5. Zertifikat ausdrucken

Dieses muss dann bei einer allfälligen **Garantiereparatur** zusammen mit der **Quittung** eingeschickt werden

**MEINE PRODUKTLISTE**

■ Erweiterter Garantiezeitraum■ Standard-Garantiezeitraum■ Ohne Garantie

BITTE EIN PRODUKT REGISTRIEREN

**SORTIEREN NACH:**

**RICHTUNG:**



**Produktmodell**  
D25144K

**Seriennummer**  
018657

**Kaufdatum\***  
01/11/2018

**Datumcode**  
2018-19-47

**Ablaufdatum**  
01/11/2021

**Name des Händlers\***  
Rofo AG

**Garantiezertifikat**

E-MAILPDF

REGISTRIERUNG LÖSCHEN